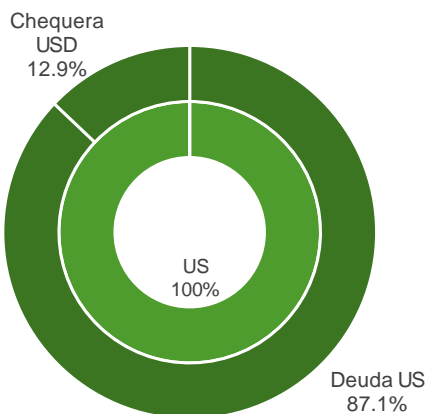


Está dirigido a clientes que busquen tener una inversión referida al dólar americano en pesos. Por ejemplo para alguna obligación en dólares, como cobertura para su cartera o simplemente sentirse más tranquilo de que su inversión mantendrá su valor con respecto al precio del dólar.

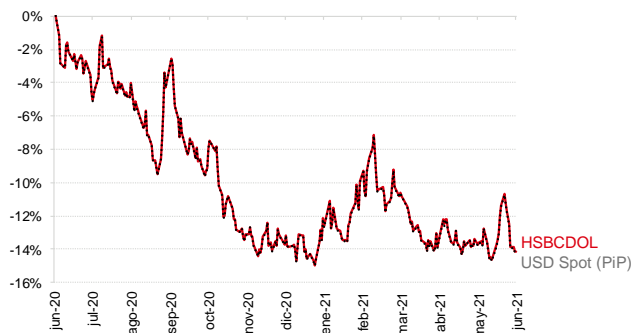
### Rendimientos & Desempeño Histórico<sup>1</sup> (Datos Efectivos)

Serie	Último Mes	Últimos 3 meses	2021 (De enero al cierre del mes)	Últimos 12 meses	Últimos 3 años	Últimos 5 años	Monto de Inversión
BMX	-0.06%	-3.45%	0.03%	-15.66%	-0.01%	2.38%	Desde \$10,000

### Cartera de inversión



### Comparativo del Fondo vs índice de Referencia<sup>2</sup>



#### Estrategia

Seguirá una estrategia de administración activa, por lo que tomará riesgos buscando aprovechar oportunidades de mercado para tratar de incrementar su rendimiento esperado por arriba de su base de referencia, esperando maximizar los retornos de conformidad con su régimen de inversión. Invertirá principalmente en valores de deuda gubernamentales, bancarios y corporativos a través de ETFs denominados en dólares americanos.

#### Tipo de Fondo | Clasificación

Renta Variable | Especializado en Deuda

#### Disponibilidad

A los dos días hábiles de ejecutada la orden

#### Horario de Operación

Órdenes de compra y venta se reciben todos los días hábiles en un horario de 8:00 a 13:30 horas

#### Índice de Referencia

USD-MXN SPOT (PIP)

1/ El rendimiento presentado es neto

2/ Los rendimientos mostrados en la gráfica son brutos

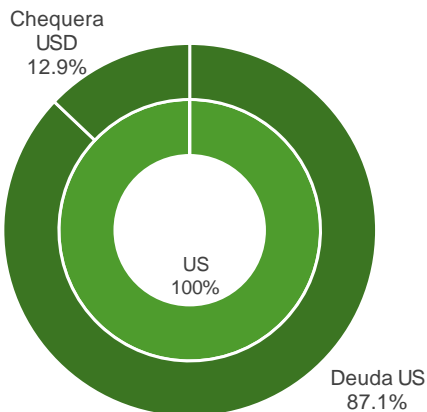
El desempeño del fondo en el pasado, no necesariamente es indicativo del desempeño que tendrá en el futuro

Está dirigido a clientes que busquen tener una inversión referida al dólar americano en pesos. Por ejemplo para alguna obligación en dólares, como cobertura para su cartera o simplemente sentirse más tranquilo de que su inversión mantendrá su valor con respecto al precio del dólar.

### Rendimientos & Desempeño Histórico<sup>1</sup> (Datos Efectivos)

Serie	Último Mes	Últimos 3 meses	2021 (De enero al cierre del mes)	Últimos 12 meses	Últimos 3 años	Últimos 5 años	Monto de Inversión
BIX	-0.53%	-3.93%	-0.65%	-14.66%	ND	ND	Desde \$10,000

### Cartera de inversión



### Comparativo del Fondo vs índice de Referencia<sup>2</sup>



#### Estrategia

Seguirá una estrategia de administración activa, por lo que tomará riesgos buscando aprovechar oportunidades de mercado para tratar de incrementar su rendimiento esperado por arriba de su base de referencia, esperando maximizar los retornos de conformidad con su régimen de inversión. Invertirá principalmente en valores de deuda gubernamentales, bancarios y corporativos a través de ETFs denominados en dólares americanos.

#### Tipo de Fondo | Clasificación

Renta Variable | Especializado en Deuda

#### Disponibilidad

A los dos días hábiles de ejecutada la orden

#### Horario de Operación

Órdenes de compra y venta se reciben todos los días hábiles en un horario de 8:00 a 13:30 horas

#### Índice de Referencia

USD-MXN SPOT (PIP)

1/ El rendimiento presentado es neto

2/ Los rendimientos mostrados en la gráfica son brutos

El desempeño del fondo en el pasado, no necesariamente es indicativo del desempeño que tendrá en el futuro

Elaborado por **HSBC Global Asset Management (México)** y distribuido por **HSBC México S.A. Institución de Banca Múltiple**, Grupo Financiero HSBC (en adelante el "Banco").

El presente documento tiene el carácter de informativo y no deberá ser considerado como una recomendación, invitación u oferta al público, asesoría específica, ni pretende formular juicios de valor para suscribir o promocionar cualquiera de los productos de inversión del Banco. El desempeño del fondo en el pasado, no necesariamente es indicativo del desempeño que tendrá en el futuro.

Atención a clientes: 5721-1130. Paseo de la Reforma #347 Col. y Del. Cuauhtémoc, México, Ciudad de México. Horario de operación de lunes a viernes de 8:00 a 13:30 horas (hora de la Ciudad de México) El rendimiento presente o pasado no garantiza un rendimiento igual o mayor en el futuro. Los rendimientos del Fondo presentados son históricos, tienen como objetivo mostrar cómo se hubiera comportado una inversión en un tiempo determinado, por lo que no pueden ser un indicativo o garantía del desempeño que tendrá en el futuro.

Características de operación y comisiones aplicables sujetas a los términos establecidos en el Prospecto de Información al Público Inversionista de cada fondo. Los rendimientos publicados corresponden a rendimientos netos, es decir, después de comisiones e impuestos. Estos servicios son de Cobertura Nacional. Para requisitos de contratación, prospecto de información al público inversionista y guía de servicios de inversión, visita [www.hsbc.com.mx](http://www.hsbc.com.mx) El Cliente o la persona que reciba el presente documento, al hacerlo, aceptan y reconoce que se trata de información propiedad del Banco, por lo que bajo ninguna circunstancia deberá divulgarla o proporcionarla a terceros, sin el consentimiento previo y por escrito del Banco.