

# FICHA TÉCNICA

## HSBCAHO BME2

### Objetivo de Inversión

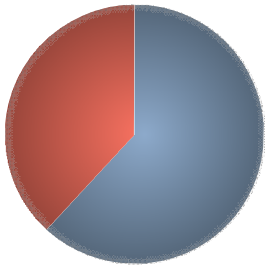
Ofrecer al inversionista persona moral y persona moral no sujeta a retención la opción de invertir en un portafolio conformado al 100% por instrumentos de deuda gubernamental, que le permita obtener rendimientos de una estrategia de mediano plazo. La Sociedad busca tener una rentabilidad similar a la tasa de PiPG-Fix3A. El horizonte de inversión es mediano plazo y la permanencia mínima sugerida es mayor a 1 año.

**Nivel de Riesgo** AAA/4 \*

### Descripción del Fondo

Activos Netos (millones MXP)	\$ 39.011
Clasificación	Deuda - Mediano Plazo Gubernamental
Índice de Referencia	PiPG-Fix3A 100%

### Composición de la Cartera



GUBERNAMENTAL	61.9%
GUBERNAMENTAL REPO	38.1%

### Mercado Objetivo & Monto Mínimo Inicial

Persona Moral	\$10,000,000.00
Permanencia mínima sugerida	Mayor a 1 año

### Rendimientos Mensuales

	Ene	Feb	Mar	Abr	May	Jun	Jul	Ago	Sep	Oct	Nov	Dic	Acumulado (YTD)
2014	N/D	N/D	N/D	N/D	N/D	N/D	N/D	N/D	N/D	N/D	N/D	2.67%	N/D
2015	10.60%	-7.59%	-2.53%	5.26%	2.90%	3.52%	0.37%	2.07%	7.73%	5.26%	0.21%	-0.64%	2.29%
2016	10.38%	-3.52%	N/D	N/D	N/D	N/D	N/D	N/D	N/D	N/D	N/D	N/D	N/D

**Disponibilidad** A los 2 días hábiles de ejecutada la orden de venta

**Liquidación** Compras y Ventas 2 días hábiles después de ejecutada la orden

**Ejecución** Compras y Ventas mismo día de su recepción

\*\* / Rendimientos Netos Anualizados. Serie BME2

### Estadísticas Mensuales

	Fondo	Benchmark
Rends desde Inicio (14/mar/13)	N/D	N/D
Mejor mes	11.60%	13.20%
Peor mes	-6.60%	-7.04%
% Meses Positivos	80.00%	82.35%

\*\* / Rendimientos Brutos Anualizados; es decir, considerando la Comisión de Distribución, Comisión de Administración e IVA. Serie BME2

N/D Información no disponible debido a que no hay activos en la serie accionaria

INFORMACIÓN AL 30 de noviembre de 2016

\* / La calificación otorgada por para la Sociedad es que significa que la cartera de la Sociedad tiene una calidad crediticia ; y una calificación de riesgo de mercado o volatilidad de ; es decir, posee una sensibilidad en condiciones cambiantes de mercado

Banca por internet [www.hsbc.com.mx](http://www.hsbc.com.mx)  
 Centro de Atención Bursátil Ciudad de México / Área Metropolitana  
 5721 1130 y del Interior de la República 01555721 1111  
 (horario de operación de lunes a viernes de 8 a 13:30 hrs.)

Notas		Nombre	
		Sucursal	
		Teléfono	
		E-mail	

HSBC Global Asset Management (México), S.A. de C.V., Grupo Financiero HSBC

Atención a clientes: 5721 1130 en la Ciudad de México y Área Metropolitana o del Interior de la República 0155 5721 1111. Paseo de la Reforma # 347 Colonia Cuauhtémoc, Delegación Cuauhtémoc, C.P. 06500, Ciudad de México. Horario de operación de lunes a viernes de 8:00 a 13:30 horas (Ciudad de México). El rendimiento presente o pasado no garantiza un rendimiento igual o mayor en el futuro. Los rendimientos presentados son históricos, tienen como objetivo mostrar como se hubiera comportado una inversión en un tiempo determinado y no garantizan el comportamiento futuro que pueda tener. Características de operación y comisiones aplicables sujetas a los términos establecidos en el Prospecto de Información al público Inversionista de cada Fondo. Estos servicios son de cobertura nacional. Para requisitos de contratación y Prospecto de Información al Público Inversionista visita [www.hsbc.com.mx](http://www.hsbc.com.mx) en la sección de inversiones y fondos.

# FICHA TÉCNICA

## HSBCEMP BME2

### Objetivo de Inversión

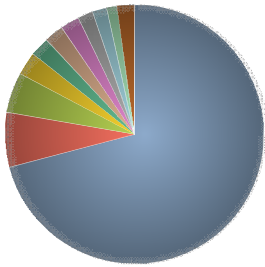
Ofrecer al inversionista persona moral y persona moral no sujeta a retención, la opción de invertir sus recursos en instrumentos de deuda gubernamental, bancaria y corporativa y valores respaldados por activos que le brinden, disponibilidad diaria de sus recursos. La permanencia mínima sugerida es de 1 mes.

**Nivel de Riesgo** AAA/1 \*

### Descripción del Fondo

Activos Netos (millones MXP)	\$ 4,163.7
Clasificación	Deuda - Mediano Plazo
Índice de Referencia	PiPFondeo-B 100%

### Composición de la Cartera



GUBERNAMENTAL	70.9%
GUBERNAMENTAL REPO	6.8%
BANAMEX	5.1%
INBURSA	2.9%
BACOMER	2.4%
BANOBR	2.4%
CFE	2.4%
NAFINSA	1.9%
PEMEX	1.8%
HSBCEMP	1.3%
Otros	2.2%

### Rendimientos Mensuales

	Ene	Feb	Mar	Abr	May	Jun	Jul	Ago	Sep	Oct	Nov	Dic	Acumulado (YTD)
2013	3.92%	3.88%	3.70%	3.37%	3.12%	2.96%	3.17%	3.03%	2.97%	2.81%	2.61%	2.57%	3.22%
2014	2.69%	2.79%	2.85%	2.90%	2.80%	2.53%	2.44%	2.17%	2.05%	1.81%	1.90%	2.68%	2.50%
2015	2.38%	1.24%	1.89%	2.25%	2.15%	2.24%	2.28%	2.20%	2.72%	2.33%	1.89%	2.20%	2.17%
2016	3.10%	0.41%	3.15%	2.59%	2.72%	3.13%	3.09%	3.52%	3.62%	3.99%	3.65%	N/D	3.04%

\*\* / Rendimientos Netos Anualizados. Serie BME2

### Estadísticas Mensuales

	Fondo	Benchmark
Rends desde Inicio (31/dic/12)	3.97%	3.81%
Mejor mes	5.57%	4.50%
Peor mes	1.30%	3.45%
% Meses Positivos	100.00%	100.00%

	Fondo	Benchmark
1 mes	4.55%	4.96%
3 meses	4.68%	4.69%
6 meses	4.45%	4.42%
12 meses	3.90%	4.03%
Acumulado	3.96%	4.09%

\*\* / Rendimientos Brutos Anualizados; es decir, considerando la Comisión de Distribución, Comisión de Administración e IVA. Serie BME2

N/D Información no disponible debido a que no hay activos en la serie accionaria

INFORMACIÓN AL 30 de noviembre de 2016

\* / La calificación otorgada por para la Sociedad es que significa que la cartera de la Sociedad tiene una calidad crediticia ; y una calificación de riesgo de mercado o volatilidad de ; es decir, posee una sensibilidad en condiciones cambiantes de mercado

Notas		Nombre	
		Sucursal	
		Teléfono	
		E-mail	

Mercado Objetivo & Monto Mínimo Inicial  
 Persona Moral \$10,000,000.00  
 Permanencia mínima sugerida Mayor a 1 año

Disponibilidad Diaria  
 Liquidación Compras y Ventas el mismo día de su ejecución  
 Ejecución Compras y Ventas el mismo día de su recepción

Banca por internet [www.hsbc.com.mx](http://www.hsbc.com.mx)  
 Centro de Atención Bursátil Ciudad de México / Área Metropolitana  
 5721 1130 y del Interior de la República 01555721 1111  
 (horario de operación de lunes a viernes de 8 a 13:30 hrs.)

HSBC Global Asset Management (México), S.A. de C.V., Grupo Financiero HSBC

Atención a clientes: 5721 1130 en la Ciudad de México y Área Metropolitana o del Interior de la República 0155 5721 1111. Paseo de la Reforma # 347 Colonia Cuauhtémoc, Delegación Cuauhtémoc, C.P. 06500, Ciudad de México. Horario de operación de lunes a viernes de 8:00 a 13:30 horas (Ciudad de México). El rendimiento presente o pasado no garantiza un rendimiento igual o mayor en el futuro. Los rendimientos presentados son históricos, tienen como objetivo mostrar como se hubiera comportado una inversión en un tiempo determinado y no garantizan el comportamiento futuro que pueda tener. Características de operación y comisiones aplicables sujetas a los términos establecidos en el Prospecto de Información al público Inversionista de cada Fondo. Estos servicios son de cobertura nacional. Para requisitos de contratación y Prospecto de Información al Público Inversionista visita [www.hsbc.com.mx](http://www.hsbc.com.mx) en la sección de inversiones y fondos.

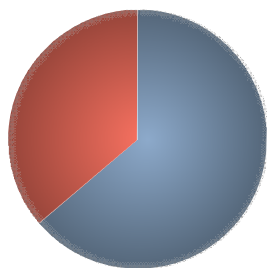
**FICHA TÉCNICA**
**HSBCGOB BME2**
**Objetivo de Inversión**

"Ofrecer al inversionista persona moral y persona moral no sujeta a retención, la opción de invertir sus recursos en un portafolio conformado al 100% por instrumentos de deuda gubernamental que le brinden, disponibilidad diaria de sus recursos.  
La permanencia mínima sugerida es de 1 mes."

**Nivel de Riesgo** AAA/1 \*

**Descripción del Fondo**

Activos Netos (millones MXP)	\$ 4,597.5	
Clasificación	Deuda - Corto Plazo Gubernamental	
Índice de Referencia	PiPFondGubBANX	100%

**Composición de la Cartera**


<span style="color: blue;">■</span> GUBERNAMENTAL	63.8%
<span style="color: red;">■</span> GUBERNAMENTAL REPO	36.2%

**Mercado Objetivo & Monto Mínimo Inicial**

Persona Moral	\$10,000,000.00
Permanencia mínima sugerida	1 mes

**Rendimientos Mensuales**

	Ene	Feb	Mar	Abr	May	Jun	Jul	Ago	Sep	Oct	Nov	Dic	Acumulado (YTD)
2013	3.74%	3.86%	3.77%	3.26%	3.04%	2.73%	3.03%	2.86%	2.98%	2.67%	2.56%	2.65%	3.13%
2014	2.77%	2.67%	2.75%	2.66%	2.49%	2.38%	2.41%	2.03%	1.91%	1.66%	2.04%	2.96%	2.42%
2015	2.54%	1.97%	1.99%	2.17%	1.98%	2.23%	2.21%	2.15%	2.54%	2.21%	2.08%	2.16%	2.21%
2016	2.58%	2.05%	3.07%	3.11%	2.95%	2.97%	3.31%	3.43%	3.39%	3.96%	3.69%	N/D	3.18%

\*\* / Rendimientos Netos Anualizados. Serie BME2

**Estadísticas Mensuales**

	Fondo	Benchmark
Rends desde Inicio (31/dic/12)	3.97%	3.85%
Mejor mes	5.90%	4.52%
Peor mes	2.70%	3.04%
% Meses Positivos	100.00%	100.00%

	Fondo	Benchmark
1 mes	4.58%	5.00%
3 meses	4.60%	4.72%
6 meses	4.40%	4.46%
12 meses	4.03%	4.07%
Acumulado	4.10%	4.13%

\*\* / Rendimientos Brutos Anualizados; es decir, considerando la Comisión de Distribución, Comisión de Administración e IVA. Serie BME2

N/D Información no disponible debido a que no hay activos en la serie accionaria

INFORMACIÓN AL 30 de noviembre de 2016

\* / La calificación otorgada por para la Sociedad es que significa que la cartera de la Sociedad tiene una calidad crediticia ; y una calificación de riesgo de mercado o volatilidad de ; es decir, posee una sensibilidad en condiciones cambiantes de mercado

**Notas**


**Nombre**
**Sucursal**
**Teléfono**
**E-mail**


Banca por internet [www.hsbc.com.mx](http://www.hsbc.com.mx)  
 Centro de Atención Bursátil Ciudad de México / Área Metropolitana  
 5721 1130 y del Interior de la República 01555721 1111  
 (horario de operación de lunes a viernes de 8 a 13:30 hrs.)

HSBC Global Asset Management (México), S.A. de C.V., Grupo Financiero HSBC

Atención a clientes: 5721 1130 en la Ciudad de México y Área Metropolitana o del Interior de la República 0155 5721 1111. Paseo de la Reforma # 347 Colonia Cuauhtémoc, Delegación Cuauhtémoc, C.P. 06500, Ciudad de México. Horario de operación de lunes a viernes de 8:00 a 13:30 horas (Ciudad de México). El rendimiento presente o pasado no garantiza un rendimiento igual o mayor en el futuro. Los rendimientos presentados son históricos, tienen como objetivo mostrar como se hubiera comportado una inversión en un tiempo determinado y no garantizan el comportamiento futuro que pueda tener. Características de operación y comisiones aplicables sujetas a los términos establecidos en el Prospecto de Información al público Inversionista de cada Fondo. Estos servicios son de cobertura nacional. Para requisitos de contratación y Prospecto de Información al Público Inversionista visita [www.hsbc.com.mx](http://www.hsbc.com.mx) en la sección de inversiones y fondos.

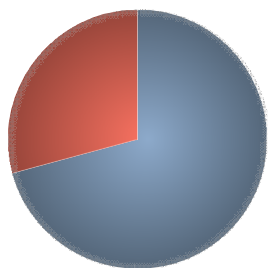
**FICHA TÉCNICA**
**HSBGOB2 BME2**
**Objetivo de Inversión**

Ofrecer al inversionista persona moral, persona moral no sujeta a retención y persona física; la opción de invertir sus recursos en una cartera conformada al 100% por instrumentos de deuda gubernamental en directo o reporto, que le permita obtener rendimientos acordes a una estrategia de inversión de mediano plazo, entendiéndose por mediano plazo una cartera con duración mayor a un año y menor a tres años. El horizonte de inversión de la sociedad es de mediano plazo y la permanencia mínima recomendada es mayor a 6 meses.

**Nivel de Riesgo** AAA/2 \*

**Descripción del Fondo**

Activos Netos (millones MXP)	\$ 337.25	
Clasificación	Deuda - Mediano Plazo Gubernamental	
Índice de Referencia	PiPFondeo-G	60%
	PiPG-Fix3A	40%

**Composición de la Cartera**


GUBERNAMENTAL	70.8%
GUBERNAMENTAL REPO	29.2%

**Mercado Objetivo & Monto Mínimo Inicial**

Persona Moral	\$10,000,000.00
Permanencia mínima sugerida	Mayor a 6 meses

**Rendimientos Mensuales**

	Ene	Feb	Mar	Abr	May	Jun	Jul	Ago	Sep	Oct	Nov	Dic	Acumulado (YTD)
2014	N/D	N/D	N/D	N/D	4.31%	5.37%	2.24%	2.01%	0.94%	2.88%	3.03%	1.35%	N/D
2015	5.93%	-1.79%	0.73%	3.87%	2.44%	2.93%	1.23%	2.04%	4.94%	3.31%	1.44%	2.79%	2.53%
2016	4.90%	-1.12%	5.55%	3.84%	-0.24%	4.87%	3.04%	3.67%	2.22%	3.30%	-2.29%	N/D	2.53%

Disponibilidad	Diaria
Liquidación	Compras y Ventas el mismo día hábil de su ejecución
Ejecución	Compras y Ventas el mismo día de su recepción

\*\* / Rendimientos Netos Anualizados. Serie BME2

**Estadísticas Mensuales**

	Fondo	Benchmark
Rends desde Inicio (20/oct/11)	N/D	N/D
Mejor mes	6.98%	6.73%
Peor mes	-1.40%	-2.23%
% Meses Positivos	90.32%	90.63%

	Fondo	Benchmark
1 mes	-1.40%	-2.23%
3 meses	2.00%	1.46%
6 meses	3.41%	2.40%
12 meses	3.48%	2.87%
Acumulado	3.45%	2.79%

\*\* / Rendimientos Brutos Anualizados; es decir, considerando la Comisión de Distribución, Comisión de Administración e IVA. Serie BME2

N/D Información no disponible debido a que no hay activos en la serie accionaria

INFORMACIÓN AL 30 de noviembre de 2016

\* / La calificación otorgada por para la Sociedad es que significa que la cartera de la Sociedad tiene una calidad crediticia ; y una calificación de riesgo de mercado o volatilidad de ; es decir, posee una sensibilidad en condiciones cambiantes de mercado

Notas		Nombre	
		Sucursal	
		Teléfono	
		E-mail	

Banca por internet [www.hsbc.com.mx](http://www.hsbc.com.mx)  
 Centro de Atención Bursátil Ciudad de México / Área Metropolitana  
 5721 1130 y del Interior de la República 01555721 1111  
 (horario de operación de lunes a viernes de 8 a 13:30 hrs.)

HSBC Global Asset Management (México), S.A. de C.V., Grupo Financiero HSBC

Atención a clientes: 5721 1130 en la Ciudad de México y Área Metropolitana o del Interior de la República 0155 5721 1111. Paseo de la Reforma # 347 Colonia Cuauhtémoc, Delegación Cuauhtémoc, C.P. 06500, Ciudad de México. Horario de operación de lunes a viernes de 8:00 a 13:30 horas (Ciudad de México). El rendimiento presente o pasado no garantiza un rendimiento igual o mayor en el futuro. Los rendimientos presentados son históricos, tienen como objetivo mostrar como se hubiera comportado una inversión en un tiempo determinado y no garantizan el comportamiento futuro que pueda tener. Características de operación y comisiones aplicables sujetas a los términos establecidos en el Prospecto de Información al público Inversionista de cada Fondo. Estos servicios son de cobertura nacional. Para requisitos de contratación y Prospecto de Información al Público Inversionista visita [www.hsbc.com.mx](http://www.hsbc.com.mx) en la sección de inversiones y fondos.