



# Fondo Acciones Globales HSBCGLE

Octubre 2025

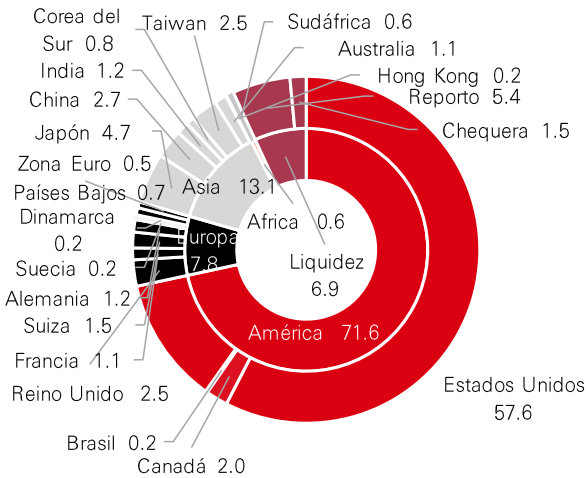
## Descripción

- ◆ Se especializa en crear una cartera diversificada de empresas internacionales a través de ETFs y/o acciones listadas en el SIC, buscando obtener rendimientos superiores a su índice de referencia
- ◆ Al incluir empresas de diferentes regiones, se reduce la exposición a las condiciones particulares de un sector o país y se beneficia de distintos ciclos económicos u oportunidades de crecimiento
- ◆ Invertir en empresas extranjeras también implica exposición a otras monedas, lo que podría representar un beneficio adicional

## Características Generales

Tipo de Fondo	Renta Variable
Clasificación	Especializada en Acciones Internacionales
Calificación	NA
Disponibilidad	24 horas
Horario Operación (Ciudad de México)	Compra / Venta: días hábiles de 8:00 a 13:30 hrs. Cambio temporal* de 8:00 a 12:30 hrs.
Plazo recomendado	3 años
Índice de referencia	FTSE All-World Index

## Cartera de Inversión

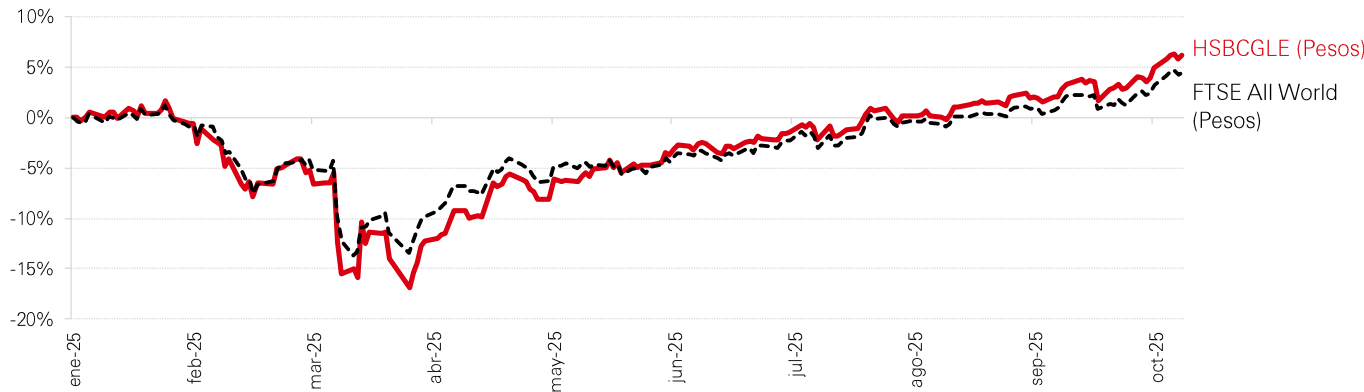


## Principales Emisoras

Ticker	Nombre activo	%
VOO*	Vanguard S&P 500 ETF*	28.64%
ACWI*	iShares MSCI ACWI ETF*	11.78%
OEF*	iShares S&P 100 ETF*	6.37%
EWJ*	iShares MSCI Japan ETF*	4.68%
MCHI*	iShares MSCI China ETF*	2.69%
EWU*	iShares MSCI United Kingdom ET*	2.45%
ARTY*	iShares Future AI & Tech ETF*	2.06%
EWC*	iShares MSCI Canada ETF*	2.04%
XLF*	Financial Select Sector SPDR F*	2.00%
RSP*	Invesco S&P 500 Equal Weight E*	1.99%

El desempeño del fondo en el pasado, no necesariamente es indicativo del desempeño que tendrá en el futuro  
Fuente: HSBC Global Asset Management Mexico

Rendimientos brutos del Fondo vs índice de referencia en Pesos

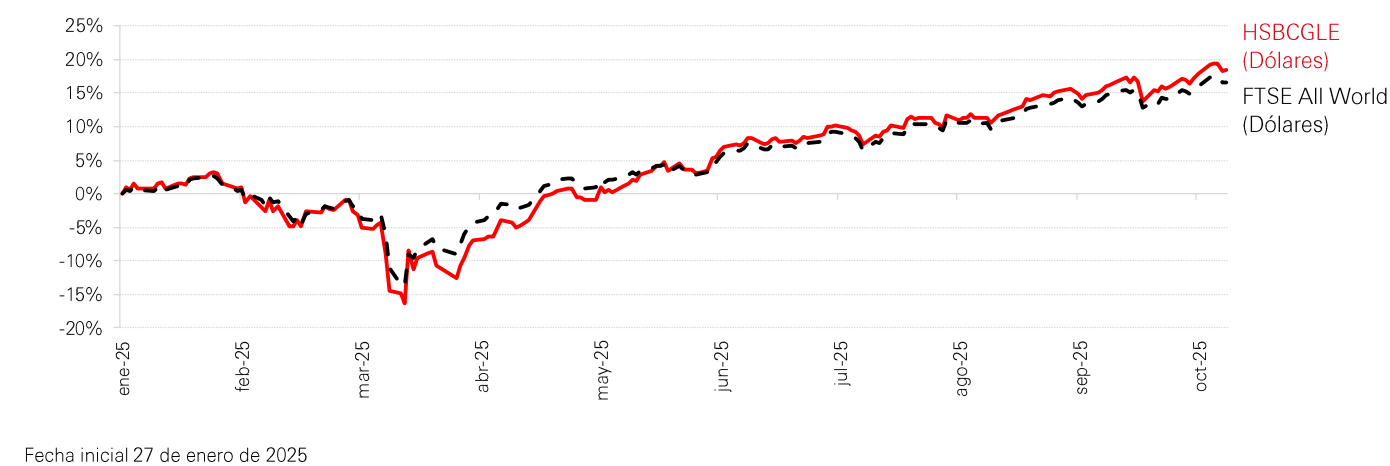


Fecha inicial 27 de enero de 2025

Rendimientos Netos en Pesos (Datos Efectivos)

Serie	Monto mínimo	En el año	1M	3M	12 meses			36M
					12M	Mín	Max	
Persona Física								
BFU	15,000,001	ND	3.89	6.58	ND	ND	ND	ND
BFA	5,000,001	ND	3.88	6.55	ND	ND	ND	ND
BFV	1,000,001	ND	3.87	6.52	ND	ND	ND	ND
BFP	300,001	ND	3.85	6.45	ND	ND	ND	ND
BFS	1	ND	3.84	6.42	ND	ND	ND	ND
Colaborador HSBC								
BFE	1	ND	3.89	6.58	ND	ND	ND	ND
Persona Moral Sujeta a Retención								
BMX	10,000	ND	3.99	6.89	ND	ND	ND	ND
Persona Moral No Sujeta a Retención								
BIX	10,000	ND	ND	ND	ND	ND	ND	ND

Rendimiento bruto del Fondo vs índices de referencia en Dólares



Rendimientos Netos en Dólares (Datos Efectivos)

Serie	Monto mínimo	En el año	1M	3M	12 meses			36M
					12M	Mín	Max	
Persona Física								
BFU	15,000,001	ND	2.41	8.24	ND	ND	ND	ND
BFA	5,000,001	ND	2.40	8.20	ND	ND	ND	ND
BFV	1,000,001	ND	2.39	8.17	ND	ND	ND	ND
BFP	300,001	ND	2.37	8.11	ND	ND	ND	ND
BFS	1	ND	2.36	8.07	ND	ND	ND	ND
Colaborador HSBC								
BFE	1	ND	2.41	8.24	ND	ND	ND	ND
Persona Moral Sujeta a Retención								
BMX	10,000	ND	2.51	8.54	ND	ND	ND	ND
Persona Moral No Sujeta a Retención								
BIX	10,000	ND	ND	ND	ND	ND	ND	ND

Para mayor información consulte el prospecto de inversión.  
**El desempeño del fondo en el pasado, no necesariamente es indicativo del desempeño que tendrá en el futuro**  
Para la conversión de rendimientos de pesos a dólares se emplea el tipo de cambio spot publicado por PiP  
Fuente: HSBC Global Asset Management.

---

## Aviso Legal

Elaborado por HSBC Global Asset Management (México) y distribuido por HSBC México S.A. Institución de Banca Múltiple, Grupo Financiero HSBC (en adelante el "Banco").

El presente documento tiene el carácter de informativo y no deberá ser considerado como una recomendación, invitación u oferta al público, asesoría específica, ni pretende formular juicios de valor para suscribir o promocionar cualquiera de los productos de inversión del Banco. El desempeño del fondo en el pasado, no necesariamente es indicativo del desempeño que tendrá en el futuro.

Atención a clientes: 55 5721 5174. Paseo de la Reforma #347 Col. y Del. Cuauhtémoc, México, Ciudad de México. Horario de operación de lunes a viernes de 8:00 a 13:30 horas (hora de la Ciudad de México) El rendimiento presente o pasado no garantiza un rendimiento igual o mayor en el futuro. Los rendimientos del Fondo presentados son históricos, tienen como objetivo mostrar cómo se hubiera comportado una inversión en un tiempo determinado, por lo que no pueden ser un indicativo o garantía del desempeño que tendrá en el futuro.

Características de operación y comisiones aplicables sujetas a los términos establecidos en el Prospecto de Información al Público Inversionista de cada fondo. Los rendimientos publicados corresponden a rendimientos netos, es decir, después de comisiones e impuestos. Estos servicios son de Cobertura Nacional. Para requisitos de contratación, prospecto de información al público inversionista y guía de servicios de inversión, visita [www.hsbc.com.mx](http://www.hsbc.com.mx)

El Cliente o la persona que reciba el presente documento, al hacerlo, aceptan y reconoce que se trata de información propiedad del Banco, por lo que bajo ninguna circunstancia deberá divulgarla o proporcionarla a terceros, sin el consentimiento previo y por escrito del Banco.